INVESTITOR	**DARS, d. d., Ulica XIV. Divizije 4, 3000 Celje**
OBJEKT	**OBNOVA CESTNINSKE POSTAJE IN IZPOSTAVE DOB**
ŠT. NAČRTA:	**102/2024**
DATUM:	**MAJ 2025, OKTOBER 2025 (recenzija)**

KAZALO NAČRTOV

VSEBINA RISB

Št. lista	**Naslov risbe**
	OBJEKT 16 - VKOPANA CISTERNA S PRETAKALNO PLOŠČADJO
	IZVLEČEK ARMATURE
O16.1	PLOŠČA POD CISTERNO ZA DIESEL GORIVO
O16.1	PRETAKALNA PLOŠČAD

PLOŠČA POD CISTERNO ZA DIESEL GORIVO d=25cm

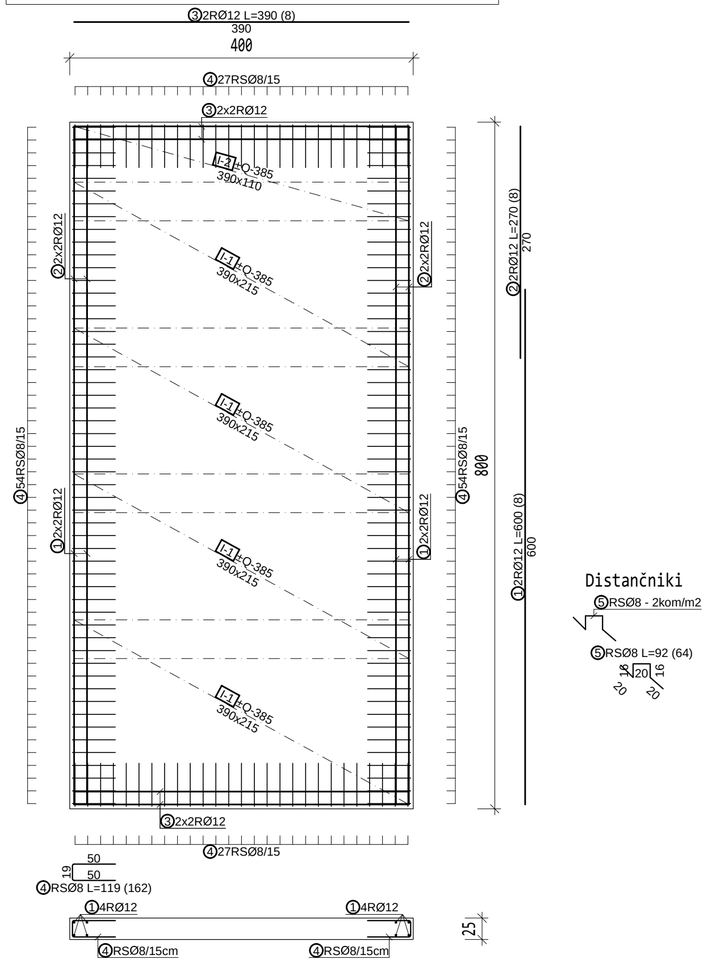

BETONI:
-**C12/15** X0 - podbetoniranja in podložni beton
-**C25/30** XC2 Dmax32mm-min.zaščitna plast cmin=25mm - temelji in vkopane stene
-**C30/37** XC4 XD3 XF4 XM1 XA3 Dmax16mm-min.zaščitna plast cmin=45mm - zunanje talne plošče
-**C25/30** XC1 Dmax16mm-min. zaščitna plast cmin=15mm - ostali AB elementi objekta

ARMATURA: **S500-B**
- preklop palic - min 60Ø
- preklop mrež - 3 okenca oz. vsaj 55cm

SPLOŠNE OPOMBE:
-Vse mere preveriti na mestu samem
-Povezava z arhitekturnimi načrti, dimenzijo armature po potrebi prilagoditi dejanskemu stanju
-V primeru nejasnosti ali spremembah pogojev pri izvedbi je potrebno konzultirati projektanta.

ŠT. SPREMEMBE	DATUM	SPREMEMBA	SPREMENIL	ODOBRIL

SPINA Novo mesto, d.o.o.
Resslova 7 a
8000 Novo mesto
Slovenija
+386 7 373 05 16
spina@spina.si
www.spina.si

INVESTITOR	DARS, Družba za avtoceste v Republiki Sloveniji d. d. Ulica XIV. divizije 4, 3000 Celje			
OBJEKT	OBNOVA CESTNINSKE POSTAJE IN IZPOSTAVE DOB			
ODGOVORNI VODJA PROJEKTA				
ODGOVORNI PROJEKTANT				
PROJEKTANT				
DATUM PZI	MAJ 2025			
DATUM IZDELAVE PO RECENZIJI	OKTOBER 2025			
NAČRT 2.1 - GRADBENIŠTVO	FAZA PZI	ŠT. PROJEKTA KGIP 2024/011	ŠT. NAČRTA 102/2024	ŠT.LISTA O16.1

DATUM PLOTANDA: 24.10.25

BRICSCAD

OBJEKT O16 M 1:50
PLOŠČA POD CISTERNO ZA DIESEL GORIVO

Z:\2024\2024-102 - DARS-Cestninska postaja DOB - rekonstrukcija\Vedin\01. PZI - ODDAJA\O16\2024-102 - DARS-DOB_O16-ARH_-PZI.dwg

Palice - specifikacija

ozn	oblika in mere [cm]	Ø [mm]	lg [m]	n [kos]	lgn [m]	T. poz. [kg]
Plošča cisterna (Risba št. O16.1) (1 kos)						
1	600	12	6.00	8	48.00	44.16
2	270	12	2.70	8	21.60	19.87
3	390	12	3.90	8	31.20	28.70
4	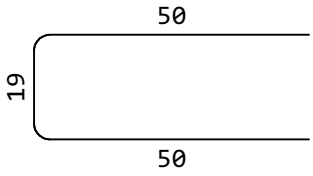	8	1.19	162	192.78	78.65
5	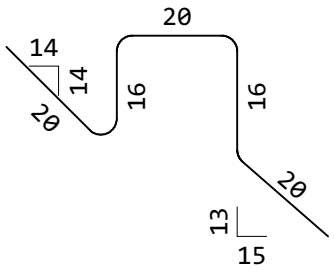	8	0.92	64	58.88	24.02
Pretakalna ploščad (Risba št. O16.2) (1 kos)						
1	190	12	1.90	6	11.40	10.49
2	340	12	3.40	6	20.40	18.77
3	350	12	3.50	6	21.00	19.32
4	370	12	3.70	6	22.20	20.42
5	370	12	3.70	6	22.20	20.42
6	378	12	3.78	6	22.68	20.87
7	600	12	6.00	24	144.00	132.48
8	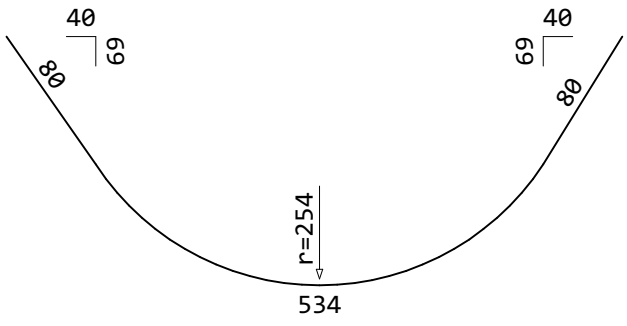	12	6.94	2	13.88	12.77

Palice - specifikacija

ozn	oblika in mere [cm]	Ø [mm]	lg [m]	n [kos]	lgn [m]	T. poz. [kg]
9	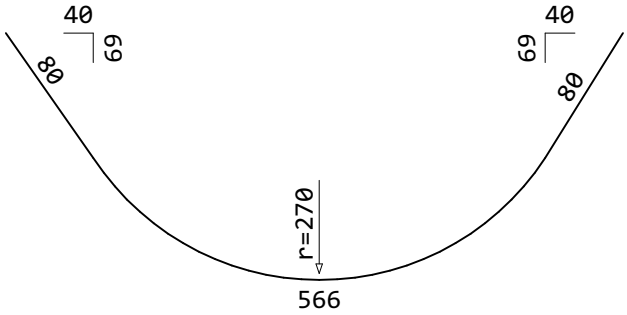	12	7.26	2	14.52	13.36
10	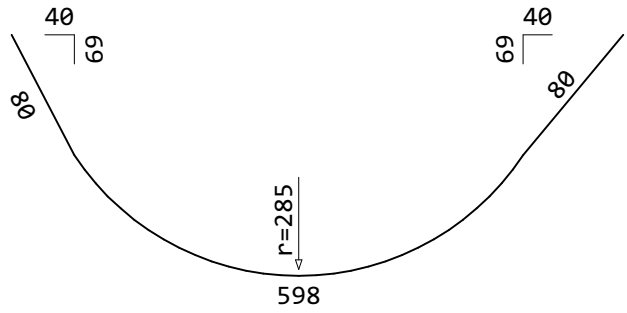	12	7.58	1	7.58	6.97
11	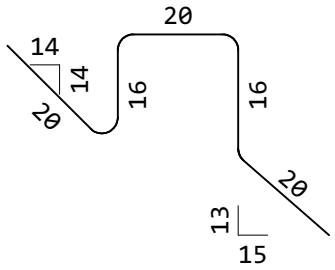	8	0.92	130	119.60	48.80
12	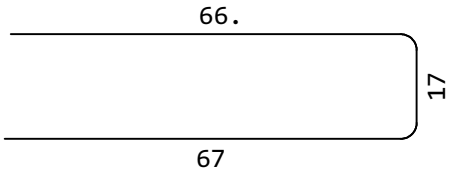	10	1.50	313	469.50	299.54

Palice - izvleček			
Ø [mm]	**lgn [m]**	**Teža enote [kg/m']**	**Teža [kg]**
S500, Ø <= 12 mm			
8	371.26	0.41	151.47
10	469.50	0.64	299.54
12	400.66	0.92	368.61
Skupaj (S500, Ø <= 12 mm)			819.62
Skupaj			819.62

Mreže - specifikacija

Pozicija	Oznaka mreže	B [cm]	L [cm]	n [kos]	Teža enote [kg/m2]	Skupna teža [kg]	Opomba
Plošča cisterna (Risba št. O16.1) (1 kos)							
I-1	Q-385	215	390	8	6.04	405.16	
I-2	Q-385	110	390	2	6.04	51.82	
Skupaj						456.99	
Pretakalna ploščad (Risba št. O16.2) (1 kos)							
I-1	Q-385	215	340	2	6.04	88.22	
I-2	Q-385	215	340	2	6.04	88.24	
I-3	Q-385	215	340	2	6.04	88.26	
I-4	Q-385	215	340	2	6.04	88.28	
I-5	Q-385	215	340	2	6.04	88.31	
I-6	Q-385	215	409	2	6.04	106.14	
I-7	Q-385	49	86	2	6.04	5.10	
I-8	Q-385	215	600	2	6.04	155.83	
I-9	Q-385	215	335	2	6.04	87.01	
I-10	Q-385	200	600	2	6.04	144.96	
I-11	Q-385	199	335	2	6.04	80.43	
Skupaj						1020.79	

Mreže - izvleček

Oznaka mreže	B [cm]	L [cm]	n [kos]	Teža enote [kg/m2]	Skupna teža [kg]	Neto vgrajena teža [kg]
Q-385	215	600	30	6.04	2337.48	1404.10
Skupaj					2337.48	1404.10

Mreže - načrt razreza

Plošča cisterna (Risba št. O16.1)

Q-385 (600 cm x 215 cm)

8x

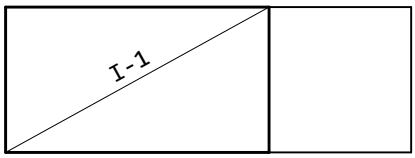

I-1 390 x 215

2x

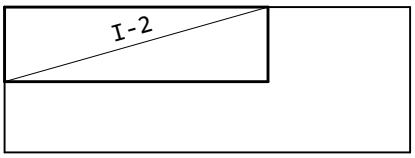

I-2 390 x 110

Pretakalna ploščad (Risba št. O16.2)

Q-385 (600 cm x 215 cm)

2x

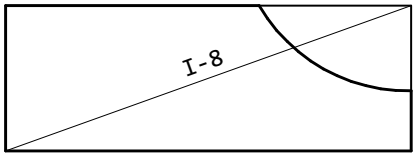

I-8 600 x 215

2x

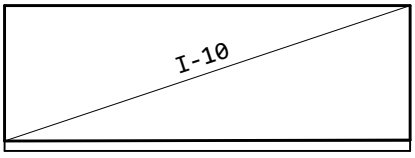

I-10 600 x 200

1x

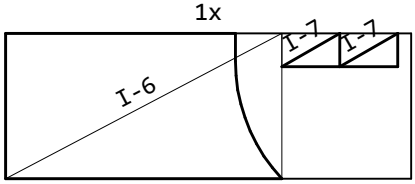

I-6 409 x 215
I-7 86 x 49
I-7 86 x 49

1x

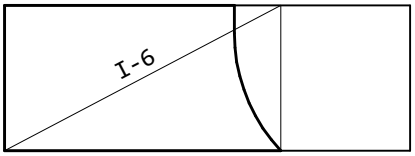

I-6 409 x 215

2x

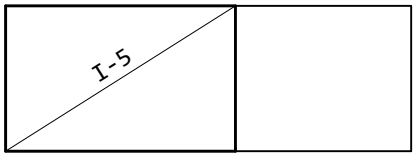

I-5 340 x 215

2x

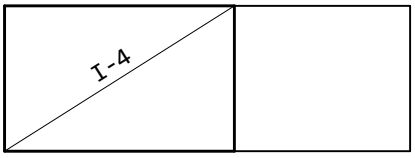

I-4 340 x 215

2x

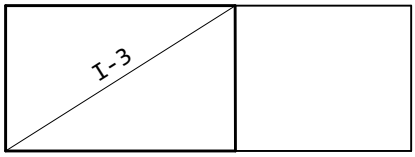

I-3 340 x 215

2x

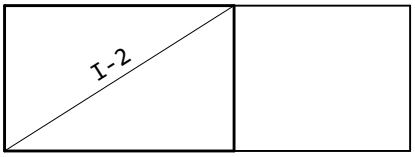

I-2 340 x 215

2x

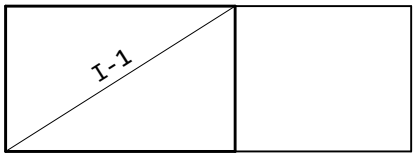

I-1 340 x 215

2x

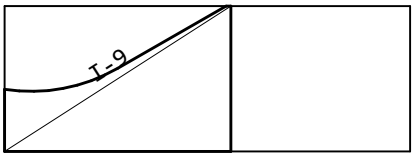

I-9 335 x 215

2x

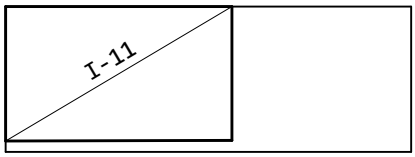

I-11 335 x 199

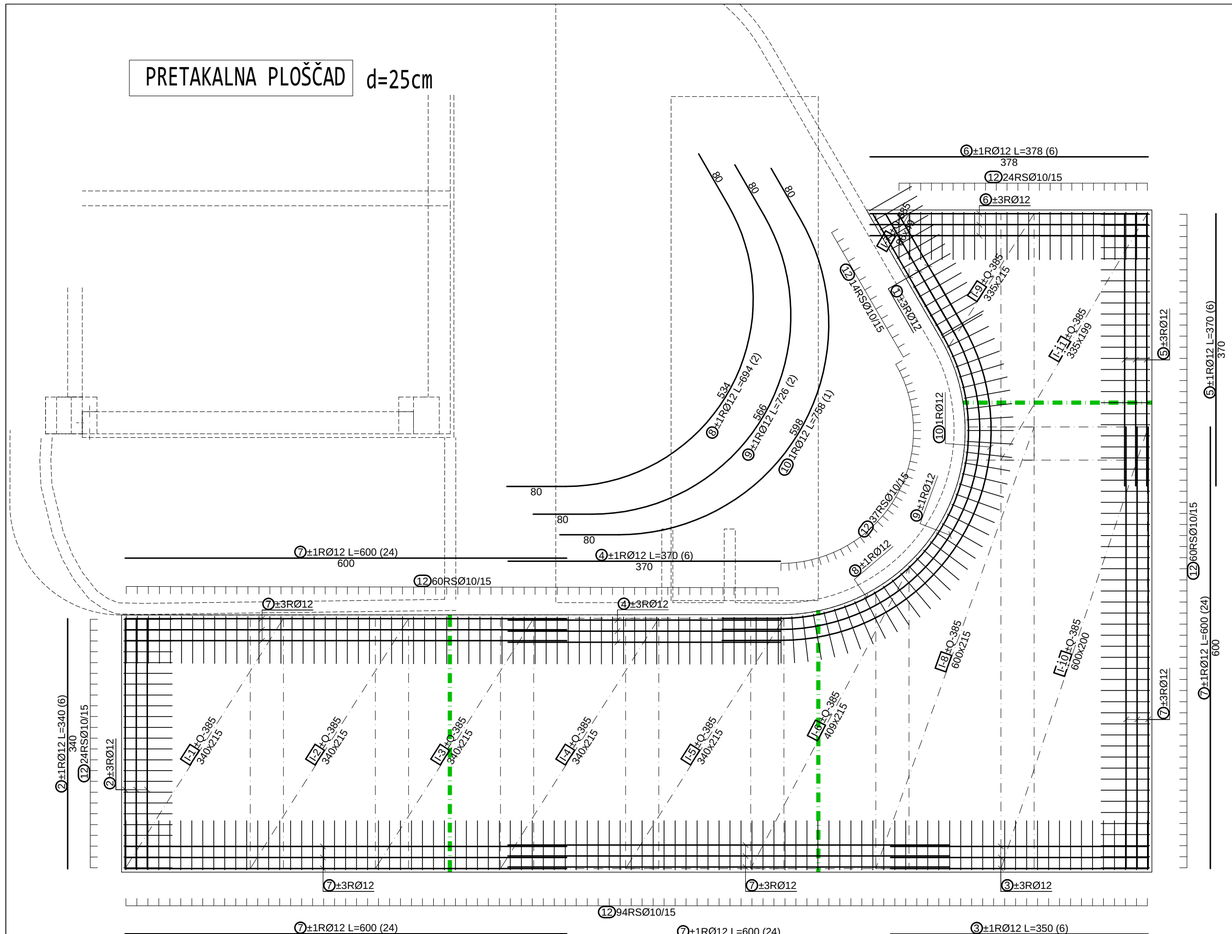

Prerez plošče



Navidezna dilatacija M1:25

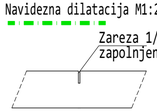

Distančniki

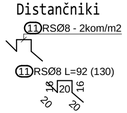

BETONI:
-**C12/15** X0 - podbetoniranja in podložni beton
-**C25/30** XC2 Dmax32mm-min.zaščitna plast cmin=25mm - temelji in vkopane stene
-**C30/37** XC4 XD3 XF4 XM1 XA3 Dmax16mm-min.zaščitna plast cmin=45mm - zunanje talne plošče
-**C25/30** XC1 Dmax16mm-min. zaščitna plast cmin=15mm - ostali AB elementi objekta

ARMATURA: **S500-B**
- preklop palic - min 60Ø
- preklop mrež - 3 okenca oz. vsaj 55cm

SPLOŠNE OPOMBE:
-Vse mere preveriti na mestu samem
-Povezava z arhitekturnimi načrti, dimenzijo armature po potrebi prilagoditi dejanskemu stanju
-V primeru nejasnosti ali spremembah pogojev pri izvedbi je potrebno konzultirati projektanta.

ŠT. SPREMEMBE	DATUM	SPREMEMBA	SPREMENIL	ODOBRIL

SPINA
Novo mesto, d.o.o.
Resslova 7 a
8000 Novo mesto
Slovenija
+386 7 373 05 16
spina@spina.si
www.spina.si

INVESTITOR	DARS, Družba za avtoceste v Republiki Sloveniji d. d. Ulica XIV. divizije 4, 3000 Celje
OBJEKT	OBNOVA CESTNINSKE POSTAJE IN IZPOSTAVE DOB
ODGOVORNI VODJA PROJEKTA	
ODGOVORNI PROJEKTANT	
PROJEKTANT	
DATUM PZI	MAJ 2025
DATUM IZDELAVE PO RECENZIJI	OKTOBER 2025

NAČRT	FAZA	ŠT. PROJEKTA	ŠT. NAČRTA	ŠT. LISTA
2.1 - GRADBENIŠTVO	PZI	KGIP 2024/011	102/2024	O16.2

OBJEKT O16
PRETAKALNA PLOŠČAD

M 1:50

DATUM PLOTANJA: 09.12.25

BRICSCAD

Z:\2024\2024-102 - DARS-Cestninska postaja DOB - rekonstrukcija\Vrednotenje\PZI - ODDAJA\016\PORMAVTI\2024-102 - DARS-DOB_O16-ARM.-PZI.dwg